








	<b>EG RADIOLOGIE</b>	Diagnostik der Zukunft: Die Funktionsweise moderner Geräte verstehen und gemeinsam mit Experten in die Welt der Bildgebung eintauchen
	<b>EG ORTHOPÄDIE</b>	Sportverletzungen, Fehlbildungen und Erkrankungen des Bewegungsapparates effektiv behandeln
	<b>1. Stock OP-SAAL</b>	Einen Blick hinter Türen wagen, die normalerweise verschlossen bleiben, um medizinische Präzision und Hightech hautnah zu erleben
	<b>1. Stock STATIONÄRER BEREICH</b>	Die Orte der Genesung erkunden und in die Pflege-Philosophie eintauchen, die auf Komfort und Sicherheit basiert
	<b>2. Stock INNERE MEDIZIN Dr.in SINNER</b>	Herzinfarkt- und Schlaganfall vorbeugen: praktische Beispiele mittels Karotis-Ultraschall
	<b>2. Stock &amp; LABORATORIO Dr. PEDRINI</b>	Dietro le quinte del laboratorio e i servizi di medicina interna
	<b>2. Stock ENDOSKOPIE</b>	Vorsorgeuntersuchungen Magen- und Darmspiegelung: einfacher als angenommen
	<b>2. Stock ORTHOPÄDIE</b>	Sportverletzungen, Fehlbildungen und Erkrankungen des Bewegungsapparates effektiv behandeln
	<b>2. Stock UROLOGIE Dr. GRUNSER</b>	„Check your X:“ Hodengesundheit verstehen und einfache Vorsorgemaßnahmen erlernen
	<b>3. Stock VENENHEILKUNDE</b>	Wie schwere Beine und Krampfadern erkannt und behandelt werden
	<b>3. Stock AKUPUNKTUR</b>	Verstehen, wie diese traditionelle chinesische Methode verschiedene Probleme und Erkrankungen lindern kann – von Schlafstörungen bis zu Migräne
	<b>3. Stock NEUROLOGIE</b>	Elektroneurographie: Einsatz und Ablauf verstehen, praktische Versuche an der eigenen Person möglich  Schwindel: Ursachen von Gleichgewichtsstörungen klären und Wege zur Diagnose finden
	<b>3. Stock PLASTISCHE UND HAND-CHIRURGIE</b>	Erleben, wie neue Lebensqualität entsteht, wenn Ästhetik auf Hightech trifft
	<b>3. Stock AUGENHEILKUNDE</b>	Hightech-Gerät „SimVis Gekko2“: Das visuelle Ergebnis nach einem Eingriff realistisch vorab erleben und die passende Intraokularlinse sicher auswählen
	<b>3. Stock UROLOGIE Dr. OLBERT</b>	Flexible Zystoskopie & Prostata-Vorsorge: Untersuchungsmethoden und Diagnoseverfahren mittels Simulation hautnah kennenlernen
	<b>3. Stock SCHMERZTHERAPIE</b>	Chronischer Schmerz: Wirksame Behandlungsstrategien und modernste Ansätze zur Schmerzlinderung kennenlernen






## TAG DER OFFENEN TÜR: VORTRÄGE



	ZEIT	ARZT	THEMA
	09:00	SCHMERZTHERAPIE <b>Dr. Franz Ploner</b>	Endlich wieder Lebensqualität: Wege aus dem Dauerschmerz kennenlernen und verstehen
	09:40	AUGENHEILKUNDE <b>Dr.ssa Dagmar Pedri</b>	Moderne Diagnostik kennenlernen und verstehen. Hightech-Gerät „SimVis Gekko2“: Das Ergebnis eines Eingriffs realistisch vorab erleben und die passende Intraokularlinse sicher auswählen
	10:15	UROLOGIE <b>Dr. Peter Olbert</b>	Mann sein und gesund bleiben: Früherkennung von Prostatakrebs heute – alles, was Sie wissen müssen
	11:00	UROLOGIE <b>Dr. Herbert Grunser</b>	Vasektomie – schmerzlos-miniinvasiv-sicher
	11:30	KOLOSKOPIE & PROKTOLOGIE <b>Dr. Guido Schumacher</b>	Von der Darmvorsorge bis zur Behandlung von Hämorrhoiden. Wie man mit kleinen Eingriffen große Erleichterung erzielt

## CONFERENZE PORTE APERTE



	ORE	MEDICO	TEMA
	09:00	TERAPIA DEL DOLORE <b>Dott. Franz Ploner</b>	Finalmente di nuovo qualità della vita: conoscere e comprendere le vie per uscire dal dolore cronico.
	09:40	OCULISTICA <b>Dott.ssa Dagmar Pedri</b>	Conoscere e comprendere la diagnostica moderna. Dispositivo high-tech "SimVis Gekko2": vivere in anticipo in modo realistico il risultato di un intervento e scegliere con sicurezza la lente intraoculare più adatta
	10:15	UROLOGIA <b>Dott. Peter Olbert</b>	Essere uomo e restare in salute: la diagnosi precoce del cancro alla prostata oggi – tutto ciò che deve sapere
	11:00	UROLOGIA <b>Dott. Herbert Grunser</b>	Vasectomia – indolore, mini-invasiva, sicura
	11:30	COLONSCOPIA E PROCTOLOGIA <b>Dr. Guido Schumacher</b>	Dalla prevenzione al trattamento delle emorroidi. Come ottenere un grande sollievo con piccoli interventi