








	<b>piano terra</b>	<b>RADIOLOGIA</b>	Osservare da vicino il funzionamento dei nuovi macchinari e scoprire i segreti della diagnostica per immagini insieme ai nostri esperti
	<b>piano terra</b>	<b>ORTOPEDIA (Orthoteam)</b>	Imparare come affrontare infortuni sportivi, patologie e malformazioni del sistema scheletrico
	<b>1° piano</b>	<b>SALA OPERATORIA</b>	Scoprire spazi solitamente inaccessibili per vivere da vicino la precisione medica e l'alta tecnologia
	<b>1° piano</b>	<b>REPARTO DEGENZA</b>	Esplorare i luoghi della guarigione, approfondire la nostra filosofia di cura fondata su comfort e sicurezza
	<b>2° piano</b>	<b>MEDICINA INTERNA</b> Dott.ssa SINNER	Come prevenire infarto e ictus: esempi pratici con ecografia delle carotidi
	<b>2° piano</b>	<b>&amp; LABORATORIO</b> Dott. PEDRINI	Scoprire cosa si fa nel laboratorio e per cosa serve la medicina interna
	<b>2° piano</b>	<b>ENDOSCOPIA</b>	Prevenzione con gastroscopia e colonscopia: più semplice di quanto si pensa
	<b>2° piano</b>	<b>ORTOPEDIA (Orthoteam)</b>	Imparare come affrontare infortuni sportivi, patologie e malformazioni del sistema scheletrico
	<b>2° piano</b>	<b>UROLOGIA</b> Dott. GRUNSER	„Check your X” – cosa significa la salute dei testicoli e come prevenire malattie
	<b>3° piano</b>	<b>FLEBOLOGIA</b>	Come gambe pesanti e vene varicose vengono riconosciuti e curati
	<b>3° piano</b>	<b>AGOPUNTURA</b>	Comprendere come questo metodo tradizionale cinese possa alleviare, curare e lenire diversi problemi e disturbi – dai disturbi del sonno all'emicrania
	<b>3° piano</b>	<b>NEUROLOGIA</b>	Elettroencefalografia: capire quando serve e come si svolge, prova pratica in prima persona possibile Vertigini: come ricevere chiarezza sui disturbi dell'equilibrio
	<b>3° piano</b>	<b>CHIRURGIA PLASTICA E DELLA MANO</b>	Testimoniare la nuova qualità di vita causata dall'incontro dell'estetica e l'alta tecnologia
	<b>3° piano</b>	<b>OCULISTICA</b>	In esclusiva nuovo dispositivo con IA „High Tech SimVis Gekko2”: sperimentare in modo realistico il risultato visivo in anticipo, scegliere la lente intraoculare in modo consapevole e sereno
	<b>3° piano</b>	<b>UROLOGIA</b> Dott. OLBERT	Cistoscopia flessibile e prevenzione prostatica: conoscere le metodiche d'esame e le procedure diagnostiche attraverso simulazioni dal vivo
	<b>3° piano</b>	<b>TERAPIA DEL DOLORE</b>	Conoscere le strategie d'intervento più efficaci per gestire il dolore cronico






## TAG DER OFFENEN TÜR: VORTRÄGE



	ZEIT	ARZT	THEMA
	09:00	SCHMERZTHERAPIE <b>Dr. Franz Ploner</b>	Endlich wieder Lebensqualität: Wege aus dem Dauerschmerz kennenlernen und verstehen
	09:40	AUGENHEILKUNDE <b>Dr.ssa Dagmar Pedri</b>	Moderne Diagnostik kennenlernen und verstehen. Hightech-Gerät „SimVis Gekko2“: Das Ergebnis eines Eingriffs realistisch vorab erleben und die passende Intraokularlinse sicher auswählen
	10:15	UROLOGIE <b>Dr. Peter Olbert</b>	Mann sein und gesund bleiben: Früherkennung von Prostatakrebs heute – alles, was Sie wissen müssen
	11:00	UROLOGIE <b>Dr. Herbert Grunser</b>	Vasektomie – schmerzlos-miniinvasiv-sicher
	11:30	KOLOSKOPIE & PROKTOLOGIE <b>Dr. Guido Schumacher</b>	Von der Darmvorsorge bis zur Behandlung von Hämorrhoiden. Wie man mit kleinen Eingriffen große Erleichterung erzielt

## CONFERENZE PORTE APERTE



	ORE	MEDICO	TEMA
	09:00	TERAPIA DEL DOLORE <b>Dott. Franz Ploner</b>	Finalmente di nuovo qualità della vita: conoscere e comprendere le vie per uscire dal dolore cronico.
	09:40	OCULISTICA <b>Dott.ssa Dagmar Pedri</b>	Conoscere e comprendere la diagnostica moderna. Dispositivo high-tech "SimVis Gekko2": vivere in anticipo in modo realistico il risultato di un intervento e scegliere con sicurezza la lente intraoculare più adatta
	10:15	UROLOGIA <b>Dott. Peter Olbert</b>	Essere uomo e restare in salute: la diagnosi precoce del cancro alla prostata oggi – tutto ciò che deve sapere
	11:00	UROLOGIA <b>Dott. Herbert Grunser</b>	Vasectomia – indolore, mini-invasiva, sicura
	11:30	COLONSCOPIA E PROCTOLOGIA <b>Dr. Guido Schumacher</b>	Dalla prevenzione al trattamento delle emorroidi. Come ottenere un grande sollievo con piccoli interventi